

八王子市 「桑都ペイ」アプリ 利用者向けマニュアル 【利用者間交換】

令和6年2月29日（木）をもって、
ポイントが失効しますので、ご注意ください。

※最新版のマニュアルについては下記HPからご覧ください

<https://hachioji.yomsubi.com/>



利用者間交換の方法

「地域ポイント」のみ交換可能

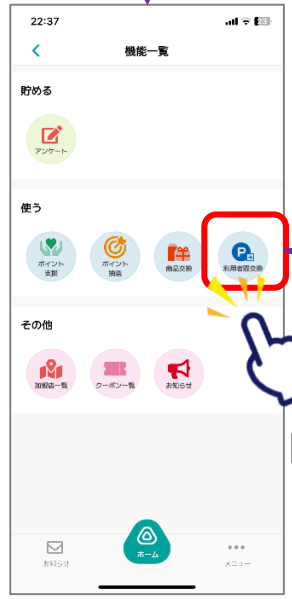
1

ホーム画面より、「もっと見る」を選択します



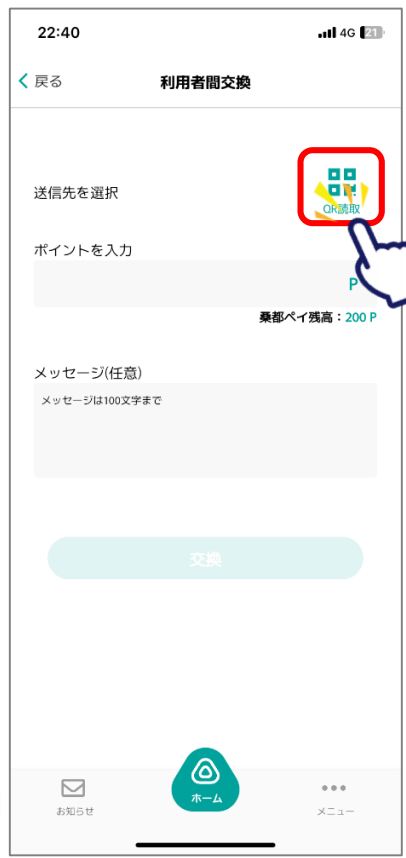
2

「利用者間交換」を選択します



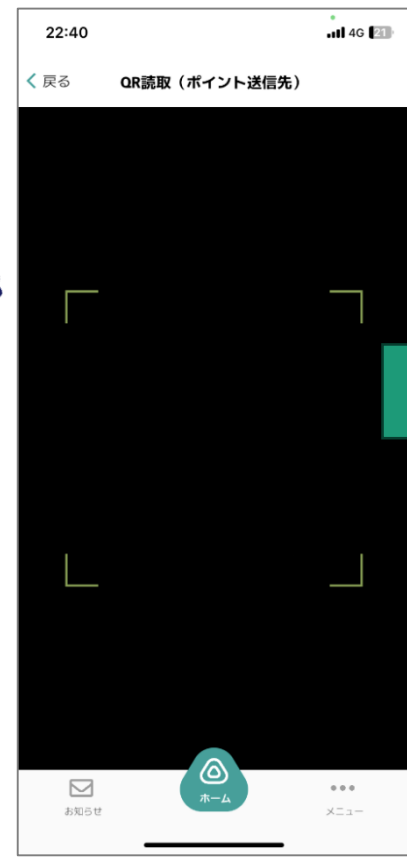
3

「QR読取」を選択します



4

読み取りカメラを起動し、地域ポイントを送りたい相手の二次元コードを読み取ります



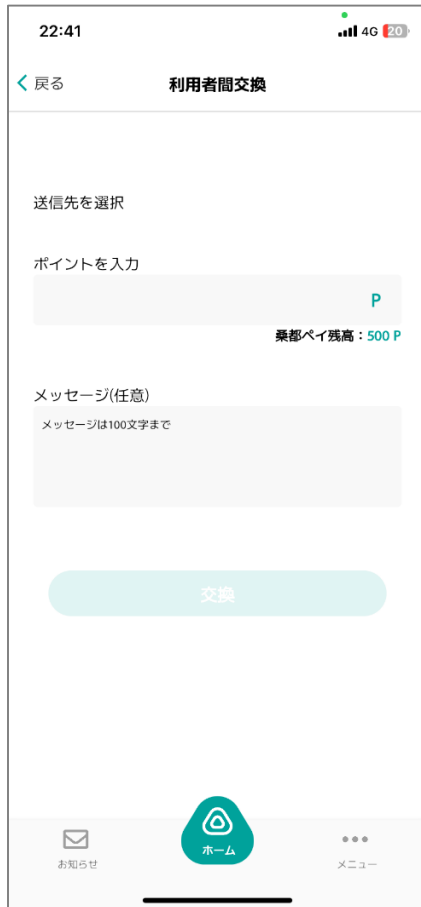
※受け取る側は「地域ポイント」を貯めるをタップして、二次元コードを表示



利用者間交換

5

二次元コードを読み取り、「QR読取」が消えた事を確認する。



6

送るポイント数やメッセージ(任意)を入力し、交換を選択する。



7

最終確認が表示されるので、「交換」を再度選択します。



8

「交換が完了しました」と表示されたのを確認します。

