

# 八王子市 「桑都ペイ」アプリ 利用者向けマニュアル 【ギフトコード読取り方法】

※最新版のマニュアルについては下記HPからご覧ください

<https://hachioji.yomsubi.com/>



ギフトコードご利用には  
事前にSMS認証設定が必要です

◎ SMS認証済みの方は、6ページへお進みください。

# SMS認証の設定方法



の箇所をスマートフォンで選択（タップ）してください



# SMS認証の設定方法

ギフトコードご利用には  
事前にSMS認証設定が必要です

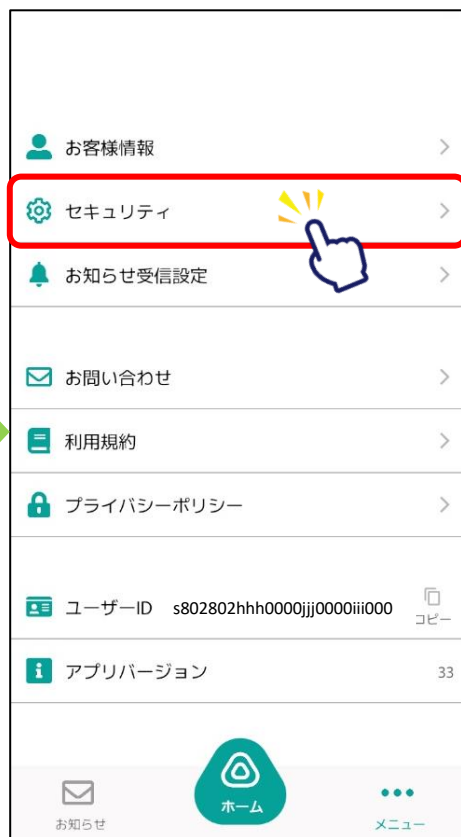
1

ホーム画面にて  
「メニュー」を選択



2

「セキュリティ」  
を選択



3

「SMS認証」を選択し、  
SMS設定を行います。

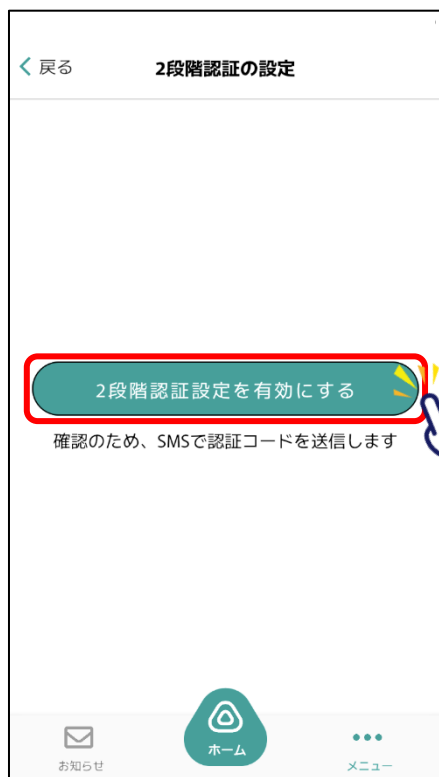


# SMS認証の設定方法

ギフトコードご利用には  
事前にSMS認証設定が必要です

4

「2段階認証設定を有効にする」を選択



5

「電話番号設定を更新する」を選択



6

「SMSを受信できる利用者自身の携帯電話番号※」を入力し、登録を選択します。



<※SMSが受信出来る携帯電話番号>  
「050」から始まる電話番号については、SMSを受信出来ない場合があります。また、携帯電話の設定によりSMSが受信出来ない場合があります。

# SMS認証の設定方法

ギフトコードご利用には  
事前にSMS認証設定が必要です

7

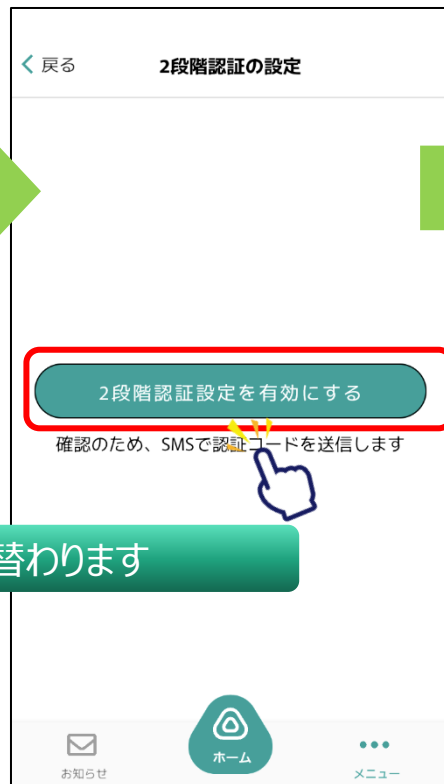
電話番号入力後に  
登録を選択すると  
更新完了です



自動で切り替わります

8

「2段階認証設定を  
有効にする」を選択



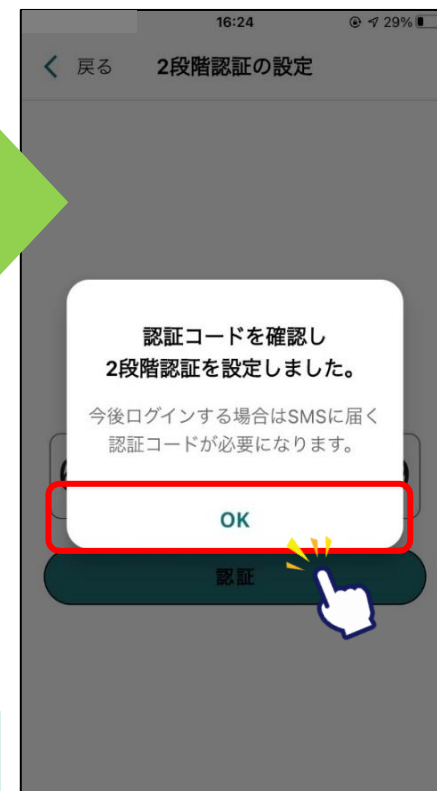
9

SMSに届いた認証  
コードを入力し  
認証を選択



10

2段階認証  
設定完了。  
「OK」を選択



ギフトコードご利用には  
事前にSMS認証設定が必要です

- ◎ギフトコード「数字18桁」の登録方法は、7～8ページをご確認ください。
- ◎ギフトコード「QR読取」の登録方法は、9～10ページをご確認ください。

# ギフトコード登録方法



の箇所をスマートフォンで選択（タップ）してください



# ギフトコード登録方法(数字18桁)

ギフトコードご利用には  
事前にSMS認証設定が必要です

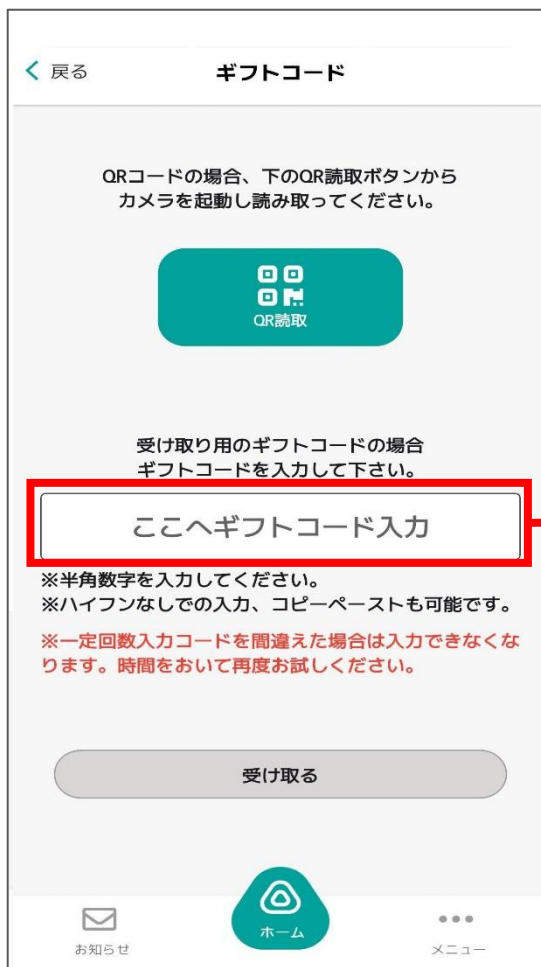
1

「ギフトコード」をタップします



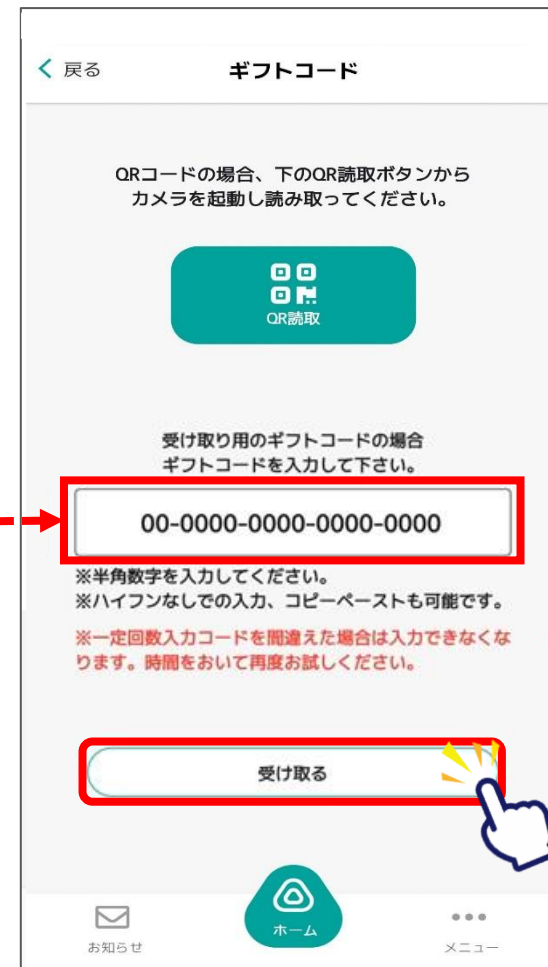
2

「ここへギフトコード入力」へ入力します



3

「受け取る」をタップします



# ギフトコード登録方法(数字18桁)

ギフトコードご利用には  
事前にSMS認証設定が必要です

4

受取完了  
「詳細を確認」を選択します



5

履歴詳細を確認できます



6

マネーのタブに切り替えて  
ポイントを確認します



# ギフトコード登録方法(QR読取)

ギフトコードご利用には  
事前にSMS認証設定が必要です

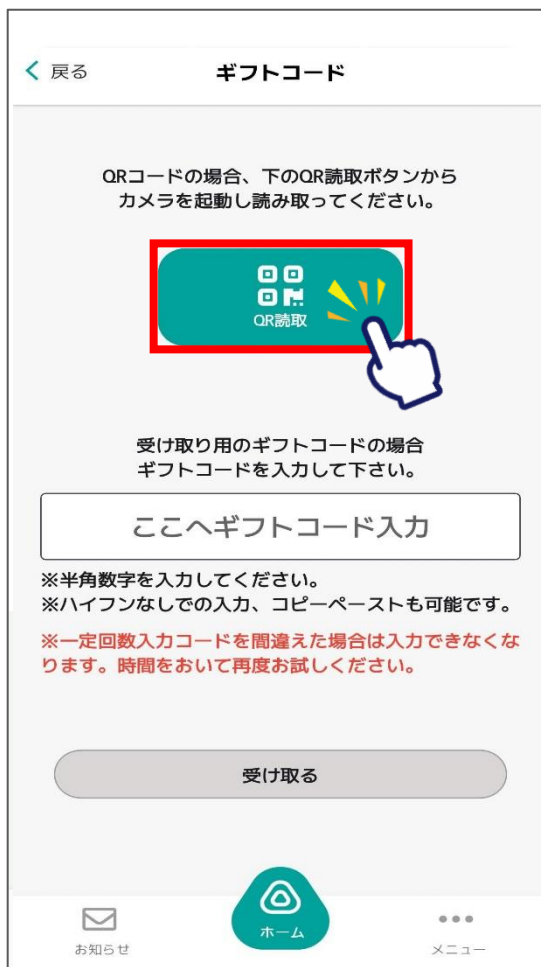
1

「ギフトコード」をタップします




2

「QR読取」を選択します



3

QRコードを読み取ります



# ギフトコード登録方法(QR読取)

ギフトコードご利用には  
事前にSMS認証設定が必要です

4

受取完了  
「詳細を確認」を選択します



5

履歴詳細を確認できます



6

マネーのタブに切り替えて  
ポイントを確認します

