

八王子市 「桑都ペイ」アプリ 利用者向けマニュアル 【チャージ方法】

※最新版のマニュアルについては下記HPからご覧ください

<https://hachioji.yomsubi.com/>





チャージ方法

「セブン銀行ATMでチャージ」

一部、セブン銀行のATMでの操作内容がございます。



の箇所をスマートフォンで選択（タップ）してください

チャージに関する注意事項

- ◎ プレミアム率(上乘せポイント)はありません。
- ◎ 利用期限が過ぎると、ポイントはすべて失効しますので、必ず期限内にご利用ください。
- ◎ 一度チャージしたポイントは、いかなる場合も払い戻し(返金・現金化)はできません。
- ◎ チャージしたポイント(マネー)は利用者間での交換ができません。

チャージ方法 「セブン銀行ATMでチャージ」

桑都ペイアプリでの操作

1

「マネー」タブより、「チャージ」を選択します



2

「桑都ペイマネー」を選択します



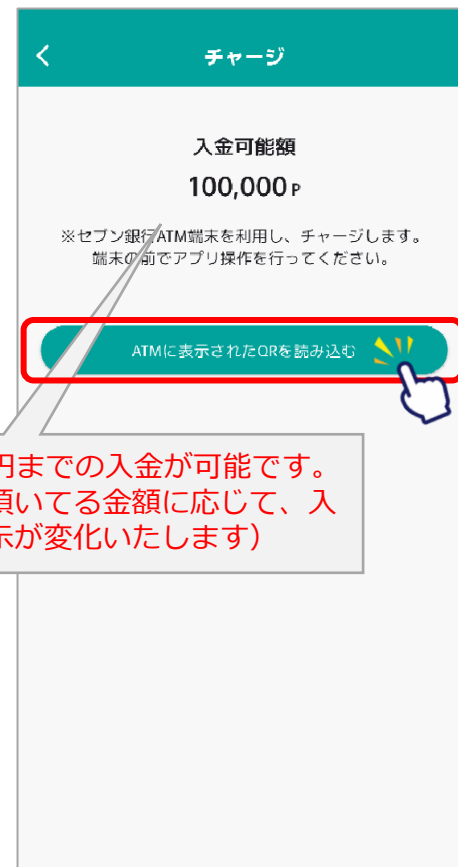
3

「セブン銀行ATMでチャージ」を選択します



4

「ATMに表示されたQRを読み込む」を選択します



チャージ方法 「セブン銀行ATMでチャージ」

セブン銀行ATMでの操作

5

セブン銀行ATMより、「チャージ」→
「QRチャージ」を選択します



桑都ペイアプリでの操作

6

ATMに表示される二次元コードを桑都ペイアプリで読み取り、ATMの「次へ」を押します



チャージ方法 「セブン銀行ATMでチャージ」

セブン銀行ATMでの操作

桑都ペイアプリでの操作

7

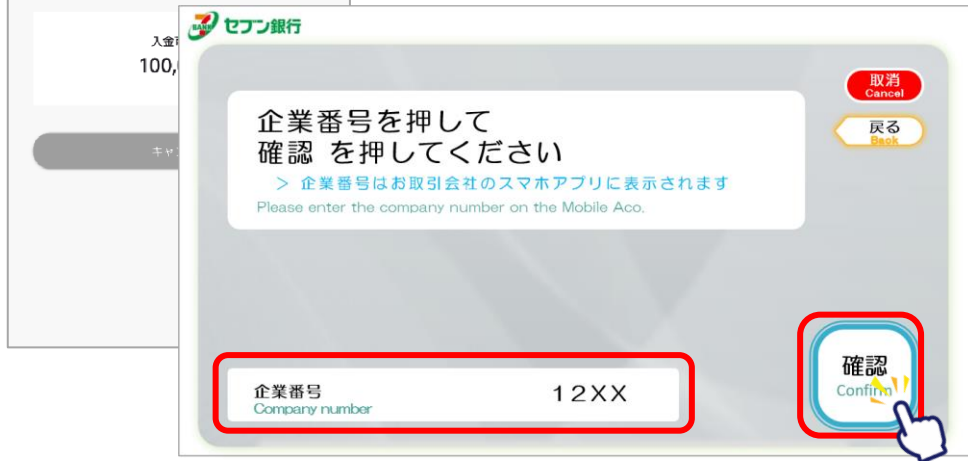
桑都ペイアプリ上に表示される「企業番号（4桁）」を確認します



こちらに表示される4桁の企業番号を確認してください。

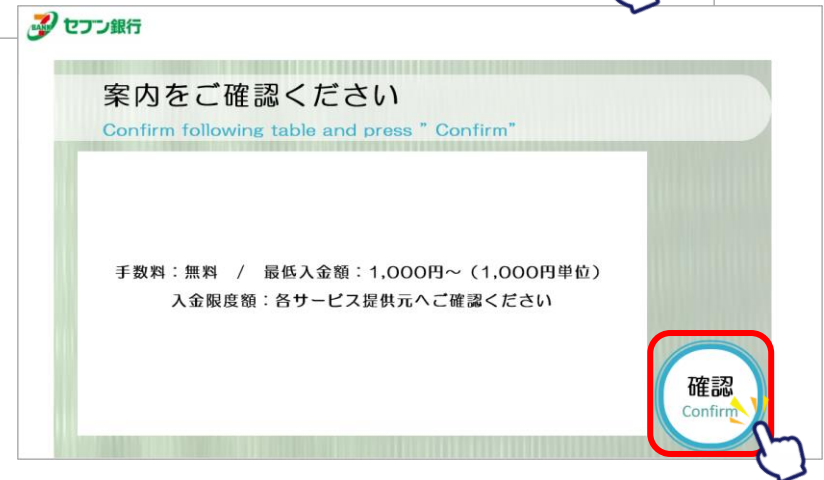
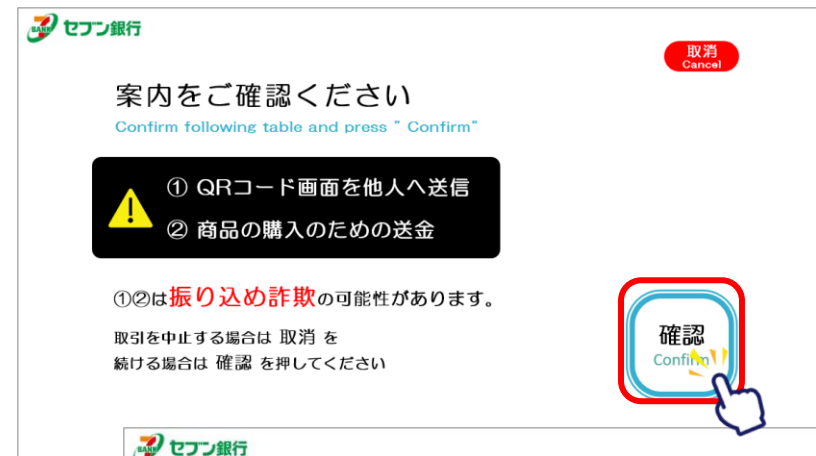
8

7で、スマートフォン上に表示された「企業番号（4桁）」をATMへ入力し、「確認」を押します



9

各ご案内画面で「確認」を押します



チャージ方法 「セブン銀行ATMでチャージ」

セブン銀行ATMでの操作

10

ATMに表示される画面より、チャージする金額を選択します

セブン銀行

取引金額を選んでください

Enter amount.

1,000円 10,000円

2,000円 20,000円

3,000円

5,000円 その他金額(千円単位)
Other Amount

取消 Cancel

1,000円未満のチャージは出来ません。

選択金額にない金額を千円単位で～49,000円まで指定可能です。

11

紙幣を入れてください

セブン銀行

紙幣を入れてください

> 硬貨はお取り扱いできません
> ただいま おつり切れのため千円札以外お取り扱いできません

Insert bills.

紙幣読取 お手続き 完了

取引金額 Amount 10,000円 訂正 Clear

取消 Cancel

12

チャージが完了します
明細票が必要な場合は「必要」を、
不要な場合は「不要」を、押してください

セブン銀行

取引は終了しました 明細表は必要ですか？

ATMチャージ完了
ATMチャージ完了
ATMチャージ完了
ATMチャージ完了

取引金額 Amount	XXXX円
投入金額 Invested	XXXX円
おつり Change	XXXX円
ATM利用手数料 Handling Charge	XXXX円
取引後残高 Balance	XXXX円

必要 Receipt

不要 Confirm

チャージ方法 「セブン銀行ATMでチャージ」

桑都ペイアプリでの操作

13

アプリではチャージ完了画面が表示されます



チャージ完了後、「マネー」タブを選択し、「履歴」から残高反映を確認できます

